

Haapsalu Kunstikooli galeriide kasutamise kord

Haapsalu Kunstikool on kohustatud:

1. tagama vastavalt kokkuleppele näituseruumi majagaleriis, hoovigaleriis või keldrigaleriis;
2. vastutama eksponaatide eest näituse ajal. Näitust valvab galerii perenaine või näitusevalvur;
3. seadma üles näituse plakatid enda ruumides;
4. reklaamima näitust oma kodulehe www.hkk.edu.ee ja tasuta meediakanalite: Facebook, suvi.visithaapsalu.com, kohaliku ajalehe Lääne Elu rubriigi „Näitused“ kaudu.

Näituse korraldaja on kohustatud:

1. kooskõlastama kooli inventari ja tarvikute (vt Lisa 1) kasutamise soovi vähemalt 3 kuud enne näituse ülespaneku aega;
2. kooskõlastama kooliga lisaseadmete kasutamise ja instrueerima galerii perenaist ja/või näitusevalvurit;
3. esitama 7 päeva enne avamise aega näituse kohta informatsiooni (kunstniku, loomingu, näituse tutvustus), mida saab jagada kooli kodulehel ja sotsiaalmeedias;
4. esitama näituse plakati .jpg formaadis;
5. seadma näituse üles varasemalt kooliga kokku lepitud ajal ja moel, et galerii lahtiolekuajaks oleks näitus terviklikult üleval ja soovituslikult koos nimesiltide, tutvustuse ja lisatarvikutega;
6. hiljemalt näituse avamise päevaks kohale toimetama näituse plakatid - 3 tk (1- A3 ja 2- A4 formaadis);
7. andma näituse juurde kunstniku kontaktid (anda teada orienteeruv hinnaklass), kui on soovi kunstitöid müüa. Kunstikooli personal müügiga ei tegele;
8. kinni pidama näituse ülevaloleku kuupäevadest (müüdnud töid enne mitte ära anda);
9. kooskõlastama kooliga näituse avamise kuupäeva ja kellaaja vähemalt 7 päeva enne selle toimumist. Näituse avalik avamine ei ole kohustuslik;
10. organiseerima avamisega seotud toimingud ja vajalikud vahendid;
11. tagama, et näituse avamisürituse lõppemisaeg jääks galerii lahtioleku aja sisse;
12. teavitama Haapsalu Kunstikooli näituse ajast loobumisest 2 kuud enne näituse toimumise aega.

Olen tutvunud ja nõustun täitma:

.....
(ees- ja perekonnanimi) allkiri, kuupäev

Lisa 1 Haapsalu Kunstikooli galeriide näitusetarvikud

1. Postamendid

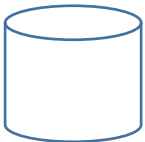
Silinder = 6 tk



1 tk must: kõrgus 1,2 m, \varnothing 0,60 m
1 tk valge: kõrgus 1,2 m, \varnothing 0,60 m



2 tk valge: kõrgus 1,0 m, \varnothing 0,6 m



2 tk valge: kõrgus 0,6 m, \varnothing 0,6 m

Ruut = 3 tk

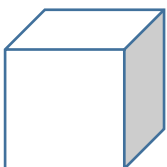


1 tk valge: 0,99 m x 0,99 m, kõrgus 0,35 m



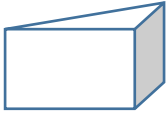
2 tk valge: 0,49 m x 0,49 m, kõrgus 0,35 m

Kuubik = 2 tk

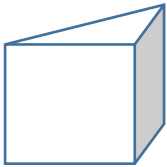


2 tk valge: 0,7 m x 0,7 m, kõrgus 0,7 m.

Kolmnurgad = 4 tk



2 tk valge: 0,7 m x 0,7 m, kõrgus 0,35 m, diagonaal 1,0 m



2 tk valge: 0,7 m x 0,7 m, kõrgus 0,7 m, diagonaal 1,0 m

2. Näituse ülesseadmise tarvikud

- S-kujulised konksud – suured;
- S-kujulised konkused – keskmised;
- S-kujulised konksud – väikesed;
- paberiklambrid – suured;
- paberiklambrid – keskmised;
- paberiklambrid – väikesed;
- pabernöör;
- lõikevahendid (käärid, lõikenoad).